



中国

沃尔玛 – 供应商促销员
管理平台系统

促销员操作指导手册

促销员操作简介

小程序入口



微信扫码小程序码进入小程序

demo演示请使用：



促销员操作简介

填写计划编号



沃尔玛促销员

Walmart
中国

输入促销编号

10996219060008

下一步

输入促销编号
请从供应商获取



沃尔玛促销员

供应商编号: 109962

供应商名称: 南昌敏元

计划时间:
2019-02-27 00:00:00~2019-03-05
23:59:59 1906~1906

更换促销编号 确认

确认促销计划信息



沃尔玛促销员

选择需要注册的门店

搜索门店名称

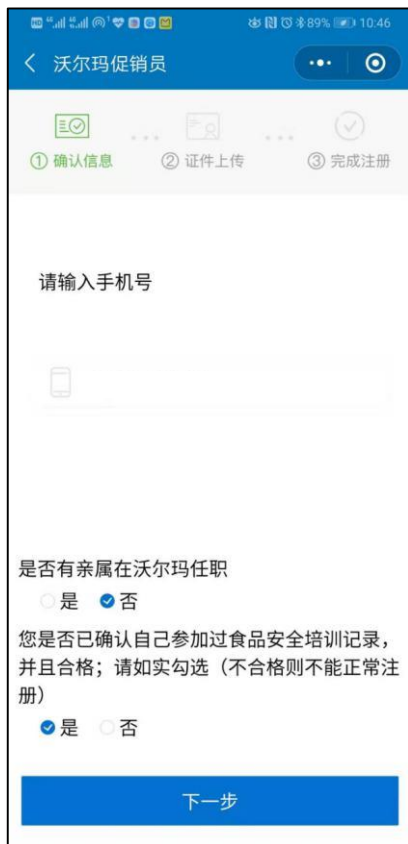
北京市亦庄店(4805)

选择入场门店

注意事项：期间小程序会询问是否允许获取头像等信息，请点击“允许”。

促销员操作简介

入场



逐步如实输入个人信息即可。

促销员操作简介

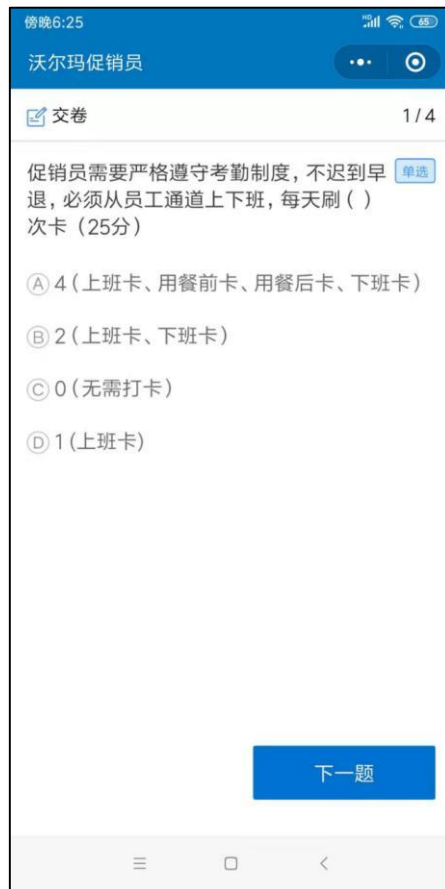
培训



进入学习页面
点击开始学习



播放课件
学习完成后参加考试



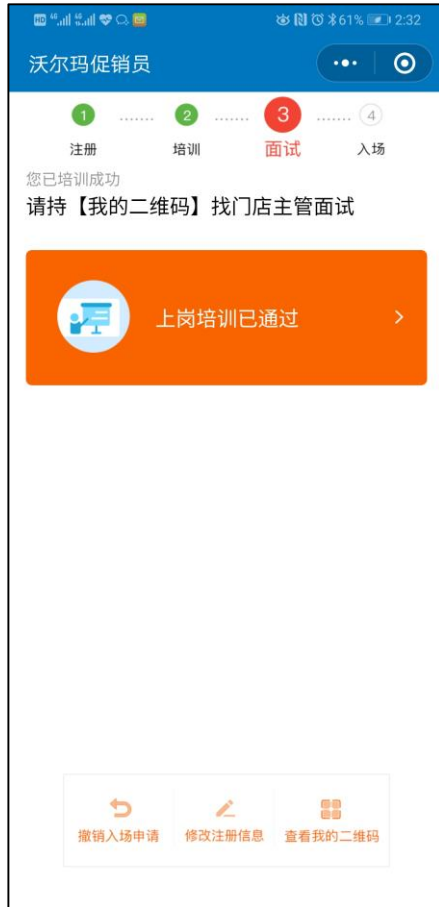
逐题进行选择作答



直至考试合格
完成培训

促销员操作简介

面试



完成培训

促销员看到这个界面才可以去门店现场办理面试及入职。

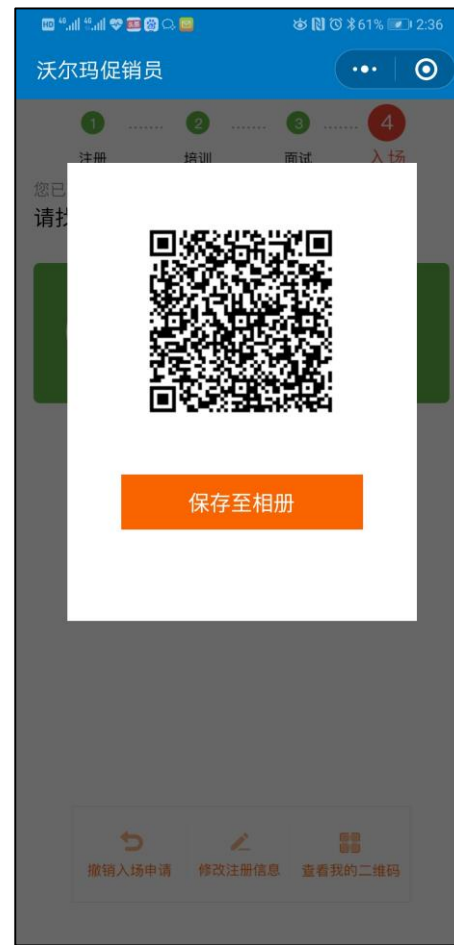
来到门店现场，
出示二维码给门店主管。

促销员操作简介

入场



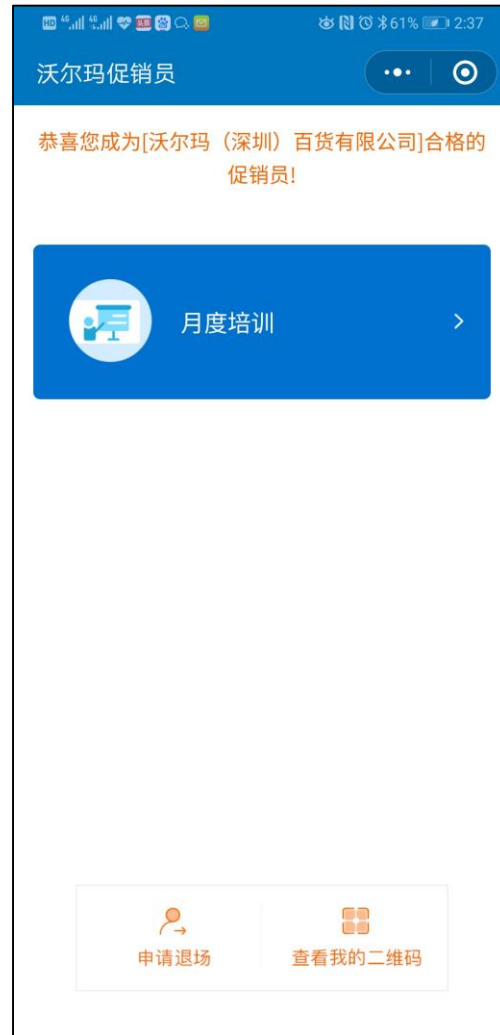
面试通过



出示二维码给门店促管

促销员操作简介

入场



办理入场结束，系统显示以上界面，可按期参加月度培训

促销员中途退场 – 促销员发起



促销员点击“申请退场”



“确定”后等待供应商审核

反馈路径

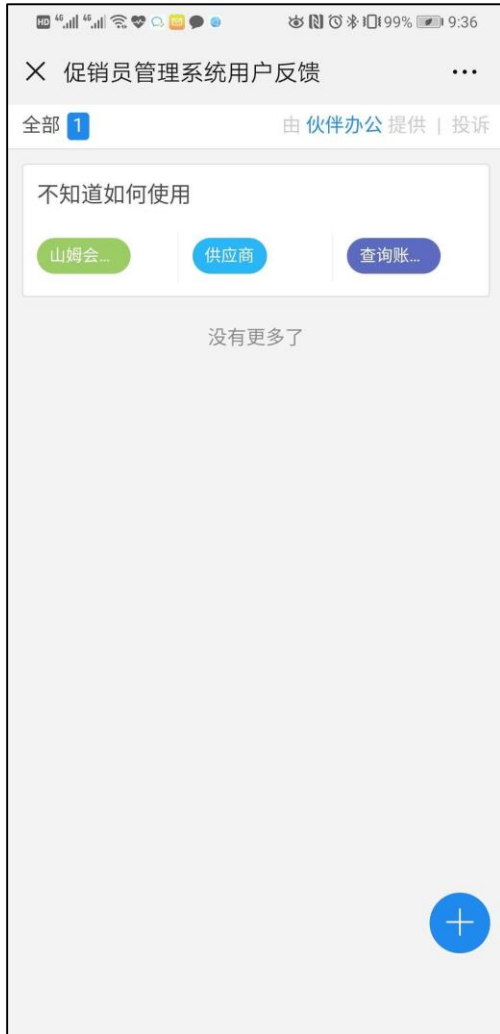


微信“扫一扫”以上二维码
进行问题反馈

A screenshot of a mobile application interface for submitting feedback. The title is '添加 问题反馈' (Add Problem Feedback). It includes a text input field for '问题反馈内容' (Problem Feedback Content) with a placeholder '说明文本' (Description Text). Below this is a section for '请选择反馈类型*' (Please select feedback type), with instructions: '如果系统出现BUG或不能运转, 请选择“系统故障”。' (If the system has a bug or cannot run, please select 'System Failure'.) and '如果不知道如何进行操作, 请选择“不知如何使用”。' (If you don't know how to operate, please select 'Don't know how to use'.) A dropdown menu shows '请选择' (Please select). The '反馈处理情况' (Feedback processing status) section has a note: '问题被认领后填写回复。' (After the problem is claimed, fill in the reply). At the bottom, there are two buttons: a blue '提交' (Submit) button and a white '取消' (Cancel) button. The footer text is '由 伙伴办公 提供 | 投诉' (Provided by Partner Office | Complaint).

反馈路径

再次扫码，可查询提交的问题反馈情况：



点击加号可以再次提交其他问题

Thank you !